

TVS KING

HECHO EN INDIA

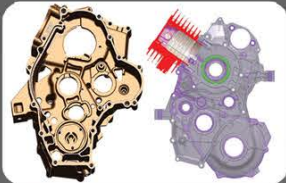
EL MOTOCARRO QUE TODO MÉXICO CONOCE

TVS
KING
DELUXE+PLUS

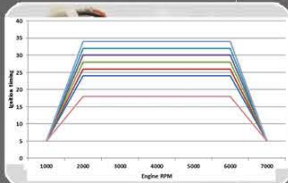


TVS
KING
DURAMAX
225 LC

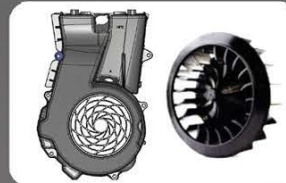




Motor de 200 cc "Duralife" con mayor lubricación.



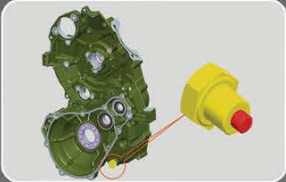
TCI-Digital multi-curva para mayor potencia y eficiencia.



Amplio ventilador para un mayor enfriamiento.



Motor de 10 Hp @ 5500 rpm y torque de 15.5 Nm @ 3250 rpm.



Tapón drene magnetizado.



Catalizador para cuidado del medio ambiente.



Tecnología Nano-Friks en piezas de desgaste.



Puerta trasera ventilada. Mejora la circulación de aire.



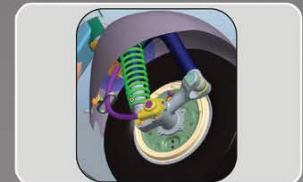
Amplio y cómodo asiento con respaldo ergonómico.



Batería de libre mantenimiento y ubicada en zona segura.



Tablero tipo automóvil con indicadores iluminados.



Suspensión delantera reforzada.



Encendido: Eléctrico / Manual



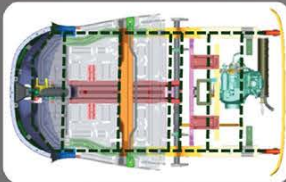
Cabina Motor
Luz en cabina / Luz en motor



Puños suaves y ergonómicos.



Sistema de audio con FM, USB-MP3 y entrada de auxiliar.



Chasis "tipo escalera" con doble refuerzo.



Sólida defensa anclada al chasis.



Cinturón de seguridad de 3 puntos para conductor y pasajeros.



Dispositivos eléctricos impermeables.



Parabrisas con vidrio laminado tipo automóvil.



Sistema hidráulico de frenos. (tipo automóvil)



Doble refuerzo en arco de polvera y poster central.



Foco HS1 Halógeno. Incremento de 54 a 102 lúmenes.



Nuevo sistema de flujo de aire (Filtro, carburador).



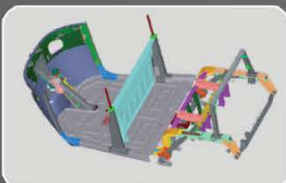
Indicador digital nivel de combustible (por litro).



Posapie para una conducción más cómoda.



Suspensión trasera (Nuevo diseño de amortiguador).



Sólido chasis de una pieza.



Amplias luces brillantes.

En TVS sabemos que cada detalle cuenta, es por esto que el King Deluxe +Plus está diseñado para ser el más novedoso y avanzado, por eso cuenta con múltiples mejoras pensadas en mejorar la experiencia del usuario.

TVS KING 225LC DURAMAX

El nuevo King Duramax es sin lugar a duda la mejor opción de motocarro disponible en México.

Doble Tecnología



- ◀ Primeros en la Industria
 - Avanzada Tecnología Liquid Cooled con su motor enfriado por líquido.
 - Sistema de filtrado de aire de dos etapas

Doble Durabilidad



- ◀ Doble vida para el motor
 - Mayor intervalo de servicio
 - Chasis tipo escalera más fuerte

Doble Desempeño



- ◀ Por primera vez, motor 225 cc
 - Torque mejorado, más fuerza en pendientes
 - Doble luminosidad de los faros

Doble Conveniencia



- ◀ Cargador para dispositivos móviles USB
 - Compartimientos dobles a prueba de agua con cerraduras
 - Controles ergonómicos
 - Luz de cabina para el conductor

Doble en Atractivo







- ◀ Nuevo velocímetro más funcional
 - Compartimientos dobles con cerraduras a prueba de agua
 - Asientos calidad premium de dos tonos
 - Tapones de rueda originales de fábrica



DURAMAX


DELUXE+PLUS

Motor	4T 1 Cilindro, Enfriado por Líquido ✓	4T 1 Cilindro, Enfriado por Aire
Desplazamiento	225.79 cc ✓	199.26 cc
Potencia*	10 Hp @ 4750 rpm ✓	10 Hp @ 5250 rpm
Torque*	18 Nm @ 2750 rpm ✓	15.5 Nm @ 3250 rpm
Diámetro de Carrera	66 x 66 mm	62 x 66 mm
Relación de Compresión	9.6±0.3:1	9.6±0.3:1
Transmisión	4 Velocidades y Reversa	4 Velocidades y Reversa
Transmisión Final	Junta homocinética	Junta homocinética
Alimentación	Carburador	Carburador
Encendido	DC/TCI	DC/TCI
Arranque	Eléctrico/Manual	Eléctrico/Manual
Chasis	Semi monocasco formado por elementos prensados longitudinales y transversales	Semi monocasco formado por elementos prensados longitudinales y transversales
Tanque de Combustible	7.5 Litros	7.5 Litros
Freno Delantero	Tambor Hidráulico	Tambor Hidráulico
Freno Trasero	Tambor Hidráulico	Tambor Hidráulico
Llanta Delantera	4.00-8 6 PR con cámara	4.00-8 6 PR con cámara
Llanta Trasera	4.00-8 6 PR con cámara	4.00-8 6 PR con cámara
Suspensión Delantera	Monobrazo con amortiguador hidráulico	Monobrazo con amortiguador hidráulico
Suspensión Trasera	Brazos independientes	Brazos independientes
Capacidad Carga	330 Kg	330 Kg
Largo	2645 mm	2645 mm
Ancho	1330 mm	1330 mm
Alto	1740 mm	1740 mm
Distancia Entre Ejes	1985 mm	1985 mm
Distancia al Suelo	169 mm (con carga)	165 mm (con carga)
Peso de la unidad	356 Kg	347 Kg
Colores	Rojo  Blanco 	Rojo  Blanco 

* Mediciones obtenidas por el fabricante en condiciones controladas de laboratorio.

Distribuidor Autorizado

 Motocarros TVS

 Motocarros TVS

(81) 8218-2882

motocarrostvs.com.mx